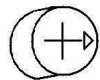


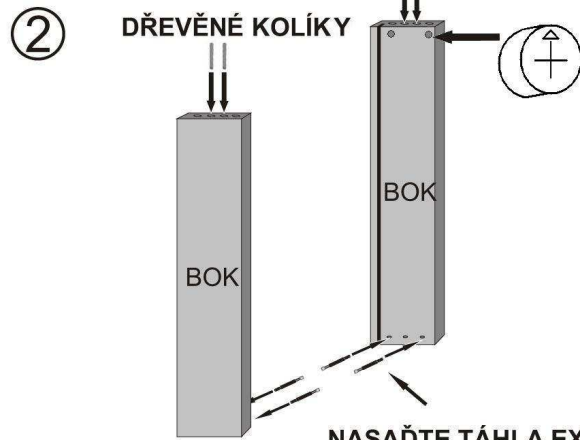
MONTÁŽNÍ NÁVOD: ZÁSUVKA POD POSTEL PŮLENÁ



VLOŽTE 2X DŘEVĚNÝ KOLÍK DO OBOU STRAN ZADNÍHO DÍLU



EXCENTRY VLOŽTE TAK, ABY ŠÍPKA SMĚŘOVALA VEN Z DÍLCE

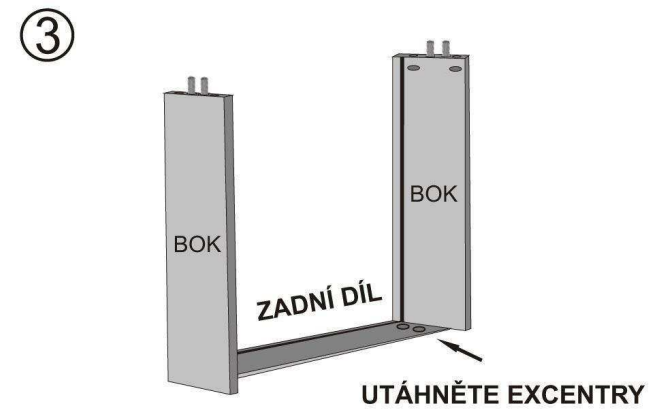


DŘEVĚNÉ KOLÍKY

BOK

BOK

NASAĎTE TÁHLA EXCENTRŮ



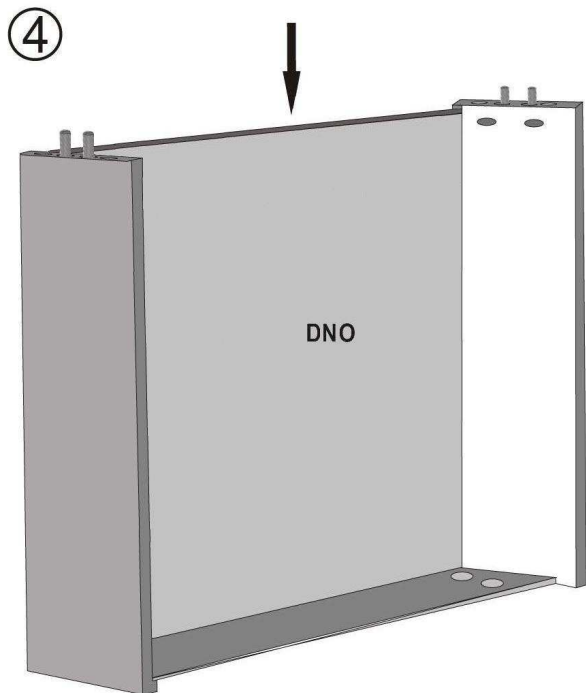
3

BOK

ZADNÍ DÍL

BOK

UTÁHNĚTE EXCENTRY




NASAŇTE DNO DO DRÁŽEK V BOCÍCH A ZÁDECH



5

ČELO ZÁSUVKY



6

NASAĎTE ČELO






UTÁHNĚTE EXCENTRY

7



KE DNU PŘIŠROBUJTE 4X KOLEČKO



- | | | | | |
|--|--|---|---|---|
| 
DŘEVĚNÝ KOLÍK
8 ks | 
KOLEČKO
4 ks | 
VRUT
8 ks | 
ŠROUB NA EXCENTR
8 ks | 
EXCENTR. ZÁMEK
8 ks |
|--|--|---|---|---|

- | | | |
|--|--|--|
| 
KLADIVO | 
PLOCHÝ ŠROUBOVÁK | 
ŠROUBOVÁK KŘÍŽOVÝ |
|--|--|--|